

PERGO®

WOOD PARQUET

FLOORS
FOR
REAL LIFE

StayClean
on uusi
standardi

LEVEÄMPI! PIDEMPI!
Langeland
upea muoto

TERVETULOA

*saamaan innoitusta,
vinkejä ja opastusta lattia-asioihin*

StayClean pitää lattiasi nuorena

• ETUSIVU SEAFIELD OAK W0135-03787-2



Ihan tuosta vaan! Ildeota ja innoitusta

12



Etsitkö pitkiä
ja leveitä lankkuja?

TUTUSTU

Langelandiin sivulla

35



puun monet
kasvot 32



**NÄIN VALITSET
OIKEAN LATTIAN**
10



Ympäristötietoisien
valinta.
Tutustu vastuullisesta
tuotannostamme.

8



Tee se itse!

40

Uuden lattian asentaminen on helpompaa kuin uskotkaan. **Me opastamme sinua jokaisessa vaiheessa.**




Sisältää **42**
kaiken

Lisää viimeiset silaukset lisätarvikkeillamme.



Puuta nykyaikaan

Pergolle lattian ulkonäkö on aina ollut yhtä tärkeää kuin sen kyky kestää jokapäiväistä elämää. Puulattiamme ovat hyvä esimerkki. Niille on ominaista luonnollinen eloisuus ja tasaisuus, ja olemme päivittäneet ne nykyaikaiseen elämään sopiviksi. Suojauksen ja kestävyuden ansiosta lattian upea ulkonäkö säilyy vuosikausia. Sillä mitä iloa olisi kauniista lattiasta, jos sen kauneus ei kestä?



saa uuden puulattiasi pysymään nuorena!

Kaikki Pergon puulattiat sisältävät nyt StayClean-tekniikkaa. StayClean tekee lattiasta erittäin hyvin nesteitä ja roiskeita kestävä, ja se estää lian pääsyn liitoksiin ja puun rakenteeseen.

ILMAN StayClean...



Muiden, käsittelemättömien puulattioiden läpi voi päästä likaa ja vettä, jotka saavat aikaan pysyviä värimuutoksia.



Pergon puulattioiden suojana on lisäksi erittäin laadukas lakka, jonka ansiosta ne ovat erityisen hyvin suojassa naarmuilta ja kulumiselta!

Katso kaikki kestävät lattiamme sivuilla 35 – 39



TUTUSTU PUUHUN

Materiaalina puun ulkonäössä ja tunteissa esiintyy luonnollista vaihtelua. Sen lisäksi on helppoa muokata lattian ulkonäköä valitsemalla laatuluokkaa, pintakäsittelyä ja viisteiden määrää.

Kun siis valitset uutta puulattiaa, vietä hetkinen sivuilla 32 – 33 saadaksesi lisätietoja.




Ympäristösi hyväksi

Kauniin lattian valinnassa ei ole kyse vain designista ja sisustuksen kohentamisesta. Kuten monien muidenkin tuotteiden tapauksessa, kyseessä on valinta, jonka vaikutukset ulottuvat kotisi seinien ulkopuolelle, ja siksi haluamme kertoa, miten uusi lattiasi valmistetaan.

Me Pergolla noudatamme toimenpiteitä, joilla voimme varmistaa mahdollisimman vähäiset ympäristövaikutukset valmistusprosessin jokaisessa vaiheessa – sekä puulattioidemme koko elinkaaren ajan. Ydin on valmistettu kuusesta, männystä tai kierrätyspuusta. Ylin kerros on peräisin kestävästä eurooppalaisista tammi- ja saarnivarannoista. Lakkamme täyttää tiukat kansainväliset päästövaatimukset, joten voit nauttia puulattiasi hyvin mielin varmana siitä, että se on valmistettu ympäristöä kunnioittaen.

Osoituksena sitoutumisestamme ja huolenpidostamme ympäristöä kohtaan Pergo oli ensimmäinen lattia yritys, joka sai virallisen pohjoismaisen ympäristömerkin, Joutsenmerkin. Eivätkä uudet ekologiset ja ympäristöystävälliset puulattiat ole poikkeus!



* Information sur le niveau d'émission de substances volatiles dans l'air intérieur, présentant un risque de toxicité par inhalation, sur une échelle de classe allant de A+ (les faibles émissions) à C (fortes émissions).

Valitse lattia,
joka on yhtä hyvä
sisustuksesi kannalta
kuin se on yhteisen
ulkotilamme kannalta.

TERVETULOA LATTIAOPPAASEEN!

Oikean lattian valinta on tärkeä päätös. Olemme koonneet tämän oppaan, joka sisältää näkökulmia ja ideoita, joiden avulla voit löytää täydellisen lattian.

1. KATSAHDA YMPÄRILLES!

Oikean lattiamallin löytäminen voi olla yhtä helppoa kuin sinua eniten miellyttävän mallin valitseminen. Muista, että lattia on tärkeässä asemassa tunnelman luomisen kannalta. Haluatko tumman lattian, joka saa aikaan lämpimän ja kotoisan tilan, vai vaalean lattian, joka saa aikaan tilantuntua? Toinen tapa on lähteä liikkeelle nykyisestä sisustuksestasi. Mistä väreistä pidät? Vastaako huonekalutyylisi lattiaa, joka sinulla on mielessäsi?

Suosituksemme: Tilaa lattianäyte, niin näet, miltä tietty malli näyttää kotisi valaistuksessa ja yhdessä huonekalujesi kanssa. Voit myös käydä Floorlabissamme osoitteessa pergo.fi.

2. KOOLLA ON MERKITYSTÄ

Lankkujen koko vaikuttaa paitsi lattian myös koko huoneen ulkonäköön. Suuret lankut korostavat tilantuntua suuressa huoneessa erityisesti, jos ne ovat väriltään vaaleita ja ilmavia.

Suosituksemme: Jos huoneesi sallii sen, valitse suurta! Suuret muodot saavat aikaan lyömättömän avoimuuden tunnun. Näin on erityisesti eteisissä ja muissa pitkissä ja kapeissa tiloissa.

3. VÄLTÄ YHDISTÄMÄSTÄ KARHEAA JA SILEÄÄ

Materiaalina puu voi mahdollistaa monenlaisia luonnollisia vaihteluja, kuten halkeamia ja oksakohtia. Jotkin lattiat ovat muita karkeampia, ja puulattiat sopivat monenlaisiin tyylihin. Vaikka sääntöihin on aina poikkeuksia, on hyvä idea ottaa huomioon uuden lattian rakenne ja pintakäsittely.

Suosituksemme: Nyrkkisääntönä kannattaa valita lattia, joka vastaa huonekalumakuasi. Karkeareunaisiin vintage-huonekaluihin pohjautuva tyyli voi saada aikaan ristiriidan sileän ja vaalean puulattian kanssa. Ja toisin päin. Lue lisää luokituksesta, rakenteesta ja viimeistelystä sivuilla 32 – 33.

4. PUULATTIAT KAIKKIALLE?

Pergon puulattioissa on pintasuojaus, jonka ansiosta ne kestävät kulutusta eivätkä naarmuunnu. Samalla ne näyttävät ja tuntuvat täysin luonnollisilta. Ja StayClean-tekniikan ansiosta ne kestävät myös roiskeita ja nesteitä, minkä ansiosta puulattian hyödyistä on mahdollista nauttia keittiössä ja muissa tiloissa, joissa vesi on osa jokapäiväistä elämää.

Suosituksemme: Suosituksemme: Älä epäröi puulattian hankintaa, jos olet huolissasi vedestä. StayClean tarkoittaa, että tiivistetyt päät pitävät puun suojattuna ja turvassa nesteiden aiheuttamilta värimuutoksilta.

5. YKSITYISKOHDAT TEKEVÄT UPEAN LATTIAN

Lisätarvikkeet voivat vaikuttaa yksityiskohdalta, mutta niillä on suuri vaikutus huoneen ulkonäön kannalta. Valinta on sinun: Valitse klassinen tyyli käyttämällä yhteensopivia jalkalistoja tai käytä maalattavia jalkalistoja ja luo saumaton siirtymä seinän väristä.

Lue lisää laajasta lisätarvikevalikoimastamme sivuilta 42 – 50!



Varmuutta
eliniäksi!
Pergo-lattioille
myönnetään elinikäinen
takuu. Lue lisää
sivulta 30.



hyvää elämää

*Löydä se paikasta, jossa voit rentoutua
ja viettää aikaa rakkaidesi kanssa.*



Opastusta valoon päin

Lattiaa asennettaessa
on hyvä idea asettaa
lankut niin, että ne vievät
kohti ikkunaa, josta
tulee eniten
auringonvaloa.



Oma apu
paras apu



SPRING OAK W1216-01741-C



Aiotko asentaa lattia itse? Älä huoli!
PerfectFold™-click-järjestelmän ansiosta
asennus sujuu nopeasti ja helposti.
Lisätietoja on sivulla 41.



COUNTRY OAK W1248-05121



NATURAL PRIME OAK W1216-03798-C



Pergon puulattioiden suojana on erittäin laadukas lakka, joka suojaa niitä erityisen hyvin kulumista ja naarmuja vastaan!



BROWN CHESTNUT OAK W0135-05116-2



BROWN CABIN OAK W1216-03888-C



Jaetut hetket luovat upeita muistoja

Suojattu roiskeilta!
Kaikkien Pergon
puulattioiden suojana
on myös



NATURAL OAK W1216-03201-C

**HUONEET,
JOISSA KOOLLA
TODELLA
ON MERKITYSTÄ!**

Olohuone

Suuret lattialankut saavat huoneen näyttämään upealta.

Eteinen

Kun huone on pieni, pitkät lankut saavat aikaan suuren vaikutuksen.

Makuuhuone

Lattian pitkät ja keskeytymättömät linjat saavat aikaan rauhoittavan vaikutelman.

LANGELAND: 2400 x 260 mm
Lisätietoja on sivulla 35.



Listat, jotka sopivat täydellisesti lattiasi väriin!
Lisätietoja on sivulla 44.

CHATEAU OAK W0135-03789-2



NORDIC POLAR OAK W0135-03562-2



LIGHTHOUSE OAK W1248-03794

Muiden, käsittelemättömien puulattioiden sisään voi päästä likaa ja vettä, jotka saavat aikaan pysyviä värimuutoksia.

StayClean-kosteussuojan

ansiosta kaikki Pergon puulattiat kestävät erittäin hyvin nesteitä ja roiskeita, ja se estää lian pääsyn liitoksiin ja puun rakenteeseen.



ICE WHITE OAK W1248-03793



Mikä lattia sopii tyyliisi?

Kannattaisiko valita syväharjatun tammen patinoitunut vintage-tyyli vai saarnin silkinpehmeä tuntu? Mallistossamme on useita erilaisia pintarakenteita ja viimeistelyjä, joiden avulla saat huoneeseesi juuri sellaisen tunnelman kuin haluat.

Lisätietoja on sivuilla 32 – 33.



SADDLE BROWN OAK W1216-03797-C



Aiotko asentaa lattia itse?
Älä huoli!

PerfectFold™-click-järjestelmän ansiosta asennus sujuu nopeasti ja helposti. Lisätietoja on sivulla 43.



Huone sinulle. *Kahdelle.*

Ja kaikille yhdessä!



LIGHT PURE OAK W1216-05125-C



Varmuutta eliniäksi!
Pergo-lattioille myönnetään elinikäinen takuu. Lue lisää sivulta 30.

GREY VINTAGE OAK W1248-05120

POHJOISMAISTA ELÄMISTÄ



NORDIC POLAR OAK W0135-03562-2



Designia, jonka johtoajatuksina
ovat yksinkertaisuus,

minimalistinen väripaletti,
kotoiset korostukset



ja tila, joka antaa
jokaisen esineen kasvaa.



Se on tehty puuta varten!

Seinillä, lattialla, huonekaluissa
– sitä ei voi koskaan olla liikaa.



YKSINKERTAISESTI UPEAA

Mikä tammilattia sopii sinulle parhaiten?
Vastauksen voit saada vain kotoasi.



Haluatko nähdä
lattiamme omin
silmin?

Käy jälleenmyyjällä
tai tilaa näyte
kämällä osoitteessa
pergo.fi.

Pidempi lankku saa huoneen
vaikuttamaan tilavammalta ja avoimemmalta.
Ja mitä pidemmät lankut,
sitä loistokkaampi on vaikutus.



NORTHERN LIGHT OAK W1216-03202-C

HARBOURSIDE OAK W1216-03800-C



Anna lattia näyttää tie

Jos huoneessasi on suuri valonlähde, kuten ikkuna, lattia kannatta asentaa niin, että lankut vievät valoa kohti. Keskeytymättömästä puusta heijastuva päivänvalo korostaa lattia kauneutta.

Upea lattia on muutakin kuin vain upean näköinen! Oikean alusmateriaalin valitseminen parantaa paitsi kävelymukavuutta myös lisää lattia toiminnallisia ominaisuuksia. Lisätietoja on sivulla 46.

NORDIC GREY OAK W0135-05118-2

**stay
CLEAN**

Suojattu roiskeilta!

Kaikkien Pergon puulattioiden suojana on StayClean-tekniikka.

Mikä tekee Pergon puuparketista niin erityisen?

Täältä saat yksityiskohdat!



Pergon puulattiat sisältävät 3 puukerrosta, joiden syyt kulkevat eri suuntiin lämpötilan ja kosteuden vaihtelujen aiheuttaman luonnollisen laajentumisen ja kutistumisen vähentämiseksi. Edistyksellinen kuusi- tai HDF-ydin absorboi rasitusta ja painetta ja varmistaa, että lattia pysyy vakaana kaikissa olosuhteissa.

1 Suojaava viimeistely

7 korkealuokkaista lakkakerrosta saavat aikaan parhaan mahdollisen suojan kulumista ja naarmuja vastaan ja varmistavat helpon kunnossapidon.

2 Päälyskerros

Huolellisesti valikoitu 2,5 tai 3 mm paksu puukerros, joka voidaan hioa 2 – 3 kertaa.

3 Edistyksellinen ydin

Ydin absorboi lattiaan kohdistuvat rasitukset ja paineet ja varmistaa, että lattia pysyy vakaana kaikissa olosuhteissa.

4 Tasapainotettu tausta

Taustaviilu on valmistettu ekologisesti sertifioidusta puusta, ja se auttaa tasapainottamaan lankut täydellisesti.



Elinikäinen takuu

Lujan ja innovatiivisen rakenteen ansiosta jokainen Pergon puulattia on tehty kestäväksi, minkä ansiosta myönnämme tuotteillemme kattavan takuun.

» Kaikille latioille myönnetään **elinikäinen takuu**.

» Sekä **10 vuoden takuu StayClean-kosteussuojalle**.



Katso tämä, ennen kuin valitset puulattiasi

Sen lisäksi, että puu materiaalina mahdollistaa monenlaisia luonnollisia tyylejä, erilaiset pintakäsittelyt ja viimeistelyt mahdollistavat vieläkin useampia vaihtoehtoja. Tutustu rauhassa eri vaihtoehtoihin, niin voit valita juuri sinulle oikean lattian. Ja kun olet valmis, suosittelimme käymään lähimmällä jälleenmyyjällä kokemassa valintasi itse.

Puulajit



Tammi

Tammen syyrakente on tyypillinen, ja puu on väriltään kellertävän ruskea.




Saarni

Saarni on sileäsyinen ja väriltään valkoiseen ja vaaleankeltaiseen vivahtava.

Luokitus

Jokainen puu on ainutlaatuinen, ja jopa saman puun eri osat voivat saada aikaan erilaisen ulkomuodon. Oksakohtat ja syykuviot selkeyttävät ja antavat lisää luonnetta. Joissain tuotteissamme on enemmän luonnetta kuin toisissa, ja siksi olemme kehittäneet luokitusjärjestelmän, jonka avulla voit löytää lattian, joka vastaa toiveitasi. Lisätietoja saat sivustolta pergo.fi.



Selected

Puu, jossa on pieniä oksakohtia; luonnollista värin ja rakenteen vaihtelua.



Accent

Puu, jossa on keskikokoisia oksakohtia; eloisaa värin ja rakenteen vaihtelua.



Lively

Puu, jossa on suuria oksakohtia ja halkeamia; eloisaa värin ja rakenteen vaihtelua ja melko rustiikkinen vaikutelma.

Rakenne



Harjattu

Lankun pinnan harjaaminen korostaa luonnollista syyrakennetta ja kohentaa puun autenttista näköä ja tuntua.



Syväharjattu

Puun pinta käsitellään erityisharjoilla, joilla harjataan alas puun pehmeitä osia. Syväharjaus kohentaa luonnollista puun tuntua entisestään.


Viimeistely

Jotta voisit nauttia lattiastasi vuosikausien ajan, latioillemme tehdään suojaava ja huolehtiva pintaviimeistely kulumista ja naarmuja vastaan. Kaikki lattiamme ovat heti käyttövalmiita, eivätkä ne tarvitse mitään ylimääräistä pintakäsittelyä. Lakkamme täyttävät tiukat kansainväliset päästönormit, joten voit nauttia puulattiastasi varmana siitä, että se on valmistettu ympäristöä kunnioittaen.



Ekstramatta lakka

Ekstramattan lakkamme ansiosta sinun ei tarvitse tinkiä, sillä saat sekä käsittelemättömän puun ulkonäön että lakan suorituskyvyn ja helppohoitoisuuden.




Matta lakka

Viimeistely, joka lisää hieman kiiltoa ja parantaa puun värejä ja samalla se antaa puun luonnollisen ja aidon ulkonäön loistaa läpi.

Viisteet

Viisteet määrittelevät kunkin yksittäisen lankun ja saavat aikaan autenttisen puulattian tunnun. Mallistossamme on malleja, joissa on viisteitä lankkujen pisimmillä sivuilla tai kaikilla neljällä sivulla.



2-sivuviiste



4-sivuviiste

Puu on elävä materiaali. Väri muuttuu luonnollisesti vuosien mittaan. Kuvissa näkyvät kuviot ja värit eivät ole täysi yleiskuva kaikista eri vivahteista, joita puulattiassa voi esiintyä.

Tietenkin,
koolla on
merkitystä!

- 1: 1820 x 190 mm
- 2: 2400 x 260 mm
- 3: 2200 x 220 mm



1

2

3

Pergo menee leveämmälle ja pidemmälle kuin koskaan aiemmin!

Langeland-lankut ovat 240 cm pitkiä ja 26 cm leveitä – tämä näky on yksinkertaisesti pakko kokea. Pitkistä lankuista huolimatta uudet puulattiamme ovat yhtä helppoja asentaa kuin ennenkin. PerfectFold™-click-järjestelmän ansiosta lankut voi asentaa yksin.

Käy lähimmällä jälleenmyyjällä ja tunnustele, mikä on suosikkisi

Langeland



2400 x 260 x 14 mm | 3 mm:n pinta | 4-sivuviiste



NORDIC POLAR OAK
W0135-03562-2

Lively  x2 

SEAFIELD OAK
W0135-03787-2

Lively  

CASTLE OAK
W0135-05117-2

UUTUUS

Accent  

RESIDENCE OAK
W0135-03566-2

Lively  x2 

CHATEAU OAK
W0135-03789-2

Lively  

BROWN CHESTNUT OAK
W0135-05116-2

UUTUUS

Accent  

NORDIC GREY OAK
W0135-05118-2

UUTUUS

Lively  

LUOKITUKSET:

Selected, Accent, Lively



Harjattu



Syväharjattu



Ekstramatta lakka





Matta lakka

Teknisistä syistä tässä esitetyt värit voivat poiketa todellisista lattiaväreistä. Suosittelemme käymään jälleenmyyjällä katsomassa näytettä ennen ostamista.

Svalbard

2200 x 220 x 13 mm | 2,5 mm:n pinta | 4-sivuviiste







LUOKITUKSET: Selected, Accent, Lively Harjattu Syväharjattu x2 Ekstramatta lakka Matta lakka

Teknisistä syistä tässä esitetyt värit voivat poiketa todellisista lattiaväreistä. Suosittelemme käymään jälleenmyyjällä katsomassa näyttää ennen ostamista.

Lofoten

1820 x 190 x 13 mm | 2,5 mm:n pinta | 2-sivuviiste



LUOKITUKSET: Harjattu x2 Syväharjattu Ekstramatta lakka Matta lakka

Teknisistä syistä tässä esitetyt värit voivat poiketa todellisista lattiaväreistä. Suosittelemme käymään jälleenmyyjällä katsomassa näytettä ennen ostamista.

Suunnitteletko lattian asennusta itse?


Ei hätää!

Opastamme sinua asennuksen
joka vaiheessa.

**Pergo-lattian asentaminen on nyt nopeampaa
ja helpompaa kuin koskaan aiemmin.** Kaikissa latioissamme on innovatiivine
PerfectFold™-click-järjestelmä, joka mahdollistaa kolme erilaista asennusmenetelmää.
Sinun tarvitsee vain napsauttaa lankut yhteen käyttämällä sinulle parhaiten sopivaa
menetelmää, niin työ valmistuu käden käänteessä. Lankut on lisäksi helppo
nostaa ylös ja vaihtaa tarvittaessa.


Katso vaiheittaiset videot sivustolla pergo.fi

Nopea & vaivaton asennus PerfectFold™ asennusjärjestelmällä



Pudotus

Ihanteellinen menetelmä suurten
tilojen nopeaan asennukseen.
Napsauta lankun pitkän sivun pontti,
liu'uta se edellisen asennetun lankun
päähen ja paina alas.



Vaaka-asennus

Ihanteellinen menetelmä suuren alueen
nopeaan asentamiseen. Kohdista lankku pitkän sivun
liitoskohdassa, liu'uta sitä, kunnes se kohtaa
aiemmin asennetun lankun pähen, ja paina alas.



Kulma

Pergo mahdollistaa myös kolmannen
tavan uuden puulattian asentamiseen.
Aseta lankut kulmittain ja napsauta
ne yhteen lyhyestä päästä.

Valitse itsellesi sopivin tapa!

Muista vielä
viimeinen silaus!

OSTOSLISTA:

Lattia

Mitattuun lattiapinta-alaan kannattaa lisätä 10 %.

Alusmateriaali

Asennetaan lattian alle vähentämään melua, tasoittamaan pintaa tai suojaamaan kosteudelta tai kun halutaan myös lattialämmitys. Katso sivu 46.

Asennustyökalut

Jos asennat lattian itse, muista hankkia työkalut, joilla asennus onnistuu helpoiten. Pergolta saat kaikki tarvitsemasi asennustyökalut. Pyydä lisätietoja jälleenmyyjältäsi! Katso sivu 48.

Jalkalistat

Lisäämällä lattian malliin sopivan jalkalistan luot saumattoman ja tyylikkään sisustuksen.

Kunnossapito

Lattiasi pysyvät mahdollisimman kauniina Pergo- puhdistusaineilla. Katso sivu 49.

Et ehkä ole tullut ajatelleeksi, mistä kaikesta kaunis lattia muodostuu.

Parhaimman lopputuloksen saadaksesi suosittelemme, että hankit lattiaostoksilla myös muut tarvikkeet.

Opastamme sinua asennuksen joka vaiheessa
Katso opastusvideo osoitteessa pergo.fi



1

Jalkalistat

Pergon 100-prosenttisesti värikoordinoitut jalkalistat voidaan asentaa helposti ja joustavasti käyttämällä napsautusjärjestelmää, nauloja, ruuveja tai liimaa. Kaikissa jalkalistoissa on taustapuolella jyrityt urat, joihin johdot on helppo piilottaa.



2

T-listat

T-listat ovat tarpeen, jotta lattiat pääsevät liikkumaan asennettaessa erillisiä lattiaosia samalle tasolle, esim. kahteen vierekkäiseen huoneeseen, joissa on sama lattia. Saatavana 5-in-1-ratkaisunamme.



3

Tasoerot ja viimeistely

Nämä lisätarvikkeet saavat aikaan tyylikkään siirtymän ja kompensoivat korkeuseroja paikoissa, joissa puulattiat kohtaavat muita lattiapintoja. Käytä kokolattiamattosiirtymää puun ja kokolattiamaton välillä ja kovan pinnan ohentajaa puun ja laattojen välillä. Päätilylistat saavat aikaan miellyttävän viimeistelyn kynnyksiä vasten ja muissa vastaavissa tilanteissa. Saatavana 5-in-1-ratkaisunamme.



4

Porrasaskelmalistat

Pergon lattiat ovat erinomainen valinta myös portaikoissa, joissa yhteensopivien porrasaskelmien avulla saadaan aikaan tyylikäs viimeistely kullekin yksittäiselle portaalle. Saatavana 5-in-1-ratkaisunamme.



INCIZO 
PATENTED TECHNOLOGY



PGWINCP(-)
2150 x 17 x 54 mm

(valitse oikea tuotenumero yhteensopivuustaulukosta)

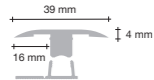
Viisi täydellistä viimeistelyä yhdessä

Pergo 5-in-1 -ratkaisu sisältää lattiasi eri osiin sopivat listavaihtoehdot kätevästi yhdessä paketissa. Listat sopivat täydellisesti lattian väriin ja rakenteeseen, ja all-in-one-ratkaisut johtavat saumattomaan lopputulokseen. Pinta on valmistettu kulutusta kestävästä ja naarmuuntumattomasta viilusta. Ydin koostuu HDF:stä ja alakisko on muovista. Patentoidulla Incizo®-ratkaisulla leikkaat listan helposti haluttuun muotoon. Mukana toimitetaan veitsi. Sopii 12,5–14 mm korkeille lattioille.



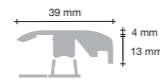
1

T-lista
Puusta puuhun.



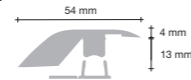
2

Mattojen tasoerolista
Puusta kokolattiamattoon.



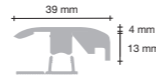
3

Kovien pintojen tasoerolista
Puusta keramiikkaan, vinyliin tai linoleumiin.



4

Päätylista
Viimeistely kynnykseen, liukuoviin jne.



5

Porrasaskelmalista, ponttiin kiinnitettävä
Portaiden tasaiseen viimeistelyyn.



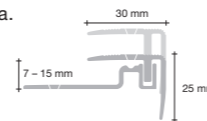
5

Porrasaskelmalista
Porrasaskelmiin uivilta lattioilta, esim. portaiden yläpähän tai huoneen porrasaskelmiin.



Porrasaskelmalista
PGSTPSILVME250,
2500 x 30 x 25 mm

Sopii 7 – 15 mm paksuille lattioille.
Pinta: alumiini.
Väri: hopea.



Porrasasennuksiin tarvitaan Incizo®-alalistas, jotka on tilattava erikseen.

NEWINCPBASE3ME215, 14 mm:n lattioille
NEWINCPBASE2ME215, 12,5 mm:n lattioille



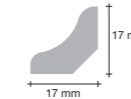
Suora jalkalista
PGWPPSKR(-), 2400 x 16 x 80 mm

Valitse oikea tuotenumero yhteensopivuustaulukosta.
Lattiansävyinen. Pinta: kulutusta ja naarmuja kestävää laminaattia. Ydin: MDF.



Suora jalkalista
PGWPPSKRWHITE, 2400 x 16 x 80 mm – valkoinen
PGWPPSKRPAINT, 2400 x 16 x 80 mm – maalattava

Pinta: kuosikalvo. Ydin: MDF.
Väri: valkoinen (NCS 0502 Y), maalattava.



Mattolista
PGSCOTWHITE, 2400 x 17 x 17 mm – valkoinen
PGSCOTPAINT, 2400 x 17 x 17 mm – maalattava

Pinta: kuosikalvo. Ydin: MDF.
Väri: valkoinen, maalattava.



Vesi + puu?

Älä huoli StayClean estää veden pääsyn puun syihin ja suojaa lattiaasi tahroilta ja värimuutoksilta.



Tee upeasta lattiasta upeampi!

» Ennen uuden puulattian asentamista sinun täytyy valita alusmateriaali.


» Alusmateriaalin avulla voit parantaa kävelymukavuutta sekä lisätä lattian toiminnallisia ominaisuuksia.

» Paranna huoneen akustiikkaa tai lisää kosteussuojauksen. Pergon alusmateriaaleista on monenlaisia hyötyjä.

» Seuraavalla sivulla on yleiskuvaus, jota voit käyttää apuna valitessasi lattian alusmateriaalia, joka on juuri sinulle oikea.


Alusmateriaalit puisille alustoille

	HYVÄ Underlay Foam	PAREMPI Smart Underlay	PARAS Silent Walk
Kestävyys	●●○○○○	●●●●○○	●●●●●●
Kävelyään vaimennus	●●○○○○	●●●○○○	●●●●●○
Lattialämmitys	●●○○○○	●○○○○○	●●●●●●
Kosteussulku	EI	EI	KYLLÄ*
Paksuus	2 mm	3 mm	2 mm




Underlay Foam
PGUDLFOAM15B

Huoneisiin, joissa on vähän kulutusta. 15 m² / rulla.



Smart Underlay
PGUDLSMART15

Huoneisiin, joissa on paljon kulutusta. 15 m² / pakkaus.




Silent Walk
PGUDLSW7

Erittäin kestävä ja vahva alusmateriaali huoneisiin, joissa on enemmän kulutusta. 7 m² / rulla.


Alusmateriaalit betonialustoille

	HYVÄ Underlay Foam+	PAREMPI Smart Underlay+	PARAS Silent Walk
Kestävyys	●●●○○○	●●●●○○	●●●●●●
Kävelyään vaimennus	●●●○○○	●●●○○○	●●●●●○
Lattialämmitys	●●●○○○	●○○○○○	●●●●●●
Kosteussulku	KYLLÄ	KYLLÄ	KYLLÄ*
Paksuus	2 mm	3 mm	2 mm




Underlay Foam+
PGUDLFOAMPLUS15

Hyvä perusta huoneisiin, joissa on vähän kulutusta. Sisältää sisäänrakennetun höyrysulun limityksellä ja tarranauhalla. 15 m² / rulla.



Smart Underlay+
PGUDLSMARTPLUS15

Sopiva huoneisiin, joissa on enemmän kulutusta. Sisältää sisäänrakennetun höyrysulun limityksellä ja tarranauhalla. 15 m² / pakkaus.



Silent Walk
PGUDLSW7

Erittäin kestävä ja vahva alusmateriaali huoneisiin, joissa on enemmän kulutusta. 7 m² / rulla.

* Kun asennat SilentWalk-mallia betonialustoille tai lattialämmityksen päälle, teippaa alusmateriaalin reunat kosteudenkestävällä teipillä. Älä tee tätä, kun asennat puisille alustoille.

QuickHeat-välät kylmät jalat



QuickHeat on helppo ja yksinkertainen lattian mukavuuslämpö. Pienellä vaivalla, ei jyrkimistä betoniin-voit asentaa itse ilman sähkömiehen apua. Levitä vain vuodat ja yhdistä. Asenna termostatti seinälle ja yhdistä. Quickheat tarjoaa mukavan lämmön lattialle. Se täydentää peruslämmitysratkaisuasi ja voit alentaa patterien lämpötilaa kahdella-kolmella asteella. Ajustimen avulla voit säätää lämmityksen 7:ksi (5 + 2)päiväksi.



Nopeaa, miellyttävää lämpöä

QuickHeat-järjestelmä koostuu monesta kerroksesta. Lämpökalvosta, joka tuottaa lämpöä, eristyslevyistä, jotka siirtävät lämpöä ylöspäin sekä 2 höyrysulkuvuovia. Näin estetään kosteuden nousu aluslattiaista.

Sisäänrakennettua turvallisuutta

QuickHeatissä on sisäänrakennettuna turvatoiminto (RCD residual Current Device), joka kytkee laitteen irti sähköjärjestelmästä ongelmatilanteessa. Systemi on sertifioitu ja hyväksytty asennettavaksi itse. Järjestelmä täyttää kansainväliset standardit.

Langaton huonekohtainen termostaatti

Termostaatin avulla voit helposti säätää huoneet haluamaasi lämpöön. Asentamisen jälkeen lämpö on helposti säädettävissä.




QuickHeat kalvo

NEUDLQH60X300, 0,6 x 3 m
NEUDLQH60X500, 0,6 x 5 m
NEUDLQH60X700, 0,6 x 7 m
NEUDLQH100X300, 1 x 3 m
NEUDLQH100X500, 1 x 5 m
NEUDLQH100X700, 1 x 7 m

NEUDLQH120X300, 1,2 x 3 m
NEUDLQH120X500, 1,2 x 5 m
NEUDLQH120X700, 1,2 x 7 m

60 W / m². 230 V. Suurin asennusala 50 m².



QuickHeat levyt

NEUDLQHPLATE, 120 x 50 x 0,7 cm

Eristyslevyt. 10 kpl / pakkaus. Koko 0,6 m² / 6 m² pakkaus. Paksuus 7 mm. Käytä Höyrysulkuva, PGUDLSCREEN34. Sulku eristyslevyn alle ja päälle.



Langaton säätöyksikkö

NEQHKITWIFI, 12 x 10 x 3,5 cm


Applikaation avulla säädettävissä. 3 asentoa; jatkuva, päivä ja yö.viikkosäätö 5 + 2 päivää.

Jatkokaapelit

NEQHEXTCAB100, 1,0 m
NEQHEXTCAB300, 3,0 m

Yhdistä kaapelien avulla lämmityksesi termostaattiin.

Asennus



Moisturbloc Extreme™
PGUDLMOI15, 1,05 x 15 m = 15 m²
(5 cm:n limitys)

Tämän höyrysulun kosteudenkestävyys on kolminkertainen perinteiseen PE-kalvoon verrattuna. Voidaan asentaa betonilattioille, joiden kosteus on enintään 95 %, joten soveltuu kellareihin tai erittäin kosteille betonilattioille. Moisturbloc Extreme™ -materiaalin avulla lattia voidaan rakennustyömailla asentaa aikaisemmassa vaiheessa. Paksuus: 2,5 mm. Materiaali: Polypropeeni. Teippi sisältyy toimitukseen.



PE film (polyeteeni)
PGUDLSCREEN34, 12,5 x 2,7 m
= 33,75 m² / rulla

Kalvo, joka suojaa lattiaa kivisestä tai betonisesta aluslattiasta nousevalta kostealta höyryltä. Käyttöikä 50 vuotta. Paksuus: 0,2 mm. Materiaali: Polyeteeni, emäksenkestävä.



Asennussarja
PGTOOL

Kaikki tarvitsemasi yhdessä laatikossa. Sisältää lyöntikapulan, kahden kokoisia välikiloja (2 x 18 = 36 kpl) ja lyöntiraudan.

Lisävälikiilat
PGSPACER, 48 kpl



Lyöntipalikka
PGWTAPPINGBLOCK,
500 x 70 x 20 mm

Ammattilaisille. 10 kpl / pakkaus.



Ammattilaisten asennusrauta
PGWPULLBAR, 520 x 110 x 62 mm

Kumisen iskunvaimentimen ansiosta hiljainen ja mukava käyttää. 1 kpl / pakkaus.



Safeseal-saumatiiviste
PGSEAL500, 500 ml

Käytetään lattia-alueille, jotka edellyttävät erityistä suojausta kosteutta vastaan. PVAc-pohjainen.



Multiglueliima
PGGLUE290, 290 ml

Ihanteellinen jalkalistojen ja listojen asennukseen. Hybridi-polymeeri. Yhdestä putkilosta saadaan 15 metriä listaa.



Tiivistemassa
PGKIT(-), 310ml

Tylyikästä pintakäsittelyä varten. Kuivuu puolessa tunnissa ja kovettuu täysin 24 tunnissa. Saatavana 8 eri väriä. Vesipohjainen akryyli. Aqua sealantilla saat neutraalin värin (PGKITTRANSP).



Putkimansetit
PGRCINOX15, ruostumaton teräs
Sismitta / ulkomitta: 15 / 54 mm.

PGRCINOX22, ruostumaton teräs
Sismitta / ulkomitta: 22 / 54 mm.



Teippi
NETAPE50, 50 m x 5 cm

Itsekiinnittyvä alumiiniteippi alusmateriaaleille.

**Haluatko nähdä lattiamme
omin silmin?**

Käy jälleenmyyjällä tai tilaa näyte
kämpällä osoitteesta pergo.fi.

Kunnossapito

Laadukkaiden, ergonomisesti suunniteltujen kunnossapitotarvikkeidemme ansiosta sinun on entistä helpompaa pitää lattiat pidempään uudenveroisina. Pergo-lattiasi pysyy hohtavana, jos vältät tavallisten puhdistustuotteiden, kuten saippuoiden ja puhdistusaineiden käyttöä, sillä ne muodostavat kalvon lattian pinnalle. Oikein käytettynä Pergon Allround Floor Cleaner -puhdistusaine poistaa lian jättämättä lattian pintaan kalvoa.



Siivoussarja
PGCLEANINGKIT

Laadukas moppisetti, jossa erityispitkä ergonominen varsi, mopinpidike ja käytännöllinen tarranauhapidike moppiliinoja varten.



**All round Floor Cleaner
-lattianpuhdistusaine**
PGCLEANALL1000

Suunniteltu erityisesti laminaattija vinyylilattioiden puhdistukseen. Poistaa tehokkaasti lian, rasvatahrat ja kenkien jättämät jäljet. Soveltuu myös päivittäiseen puhdistukseen.



Korjausvaha
PGREPAIR

Korjaat vahingoittuneiden lautojen värityksen nopeasti ja helposti vahoilla, joiden värit vastaavat Pergon puusävyjä. Sisältää sulatusveitsen, kamman ja 7 vahanpalaa. Katso lisätietoja värien sekoittamisesta osoitteesta pergo.fi.

Helppo ihastua, helppoa elää

**Pintakäsittelyn ansiosta Pergo lattiasi
ei ole ainoastaan kestävä vaan myös helppo pitää kunnossa**

Puulattian alkuperäisen rakenteen ja vaikutelman säilyttämiseksi on tärkeää puhdistaa se ja huolehtia sen kunnossapidosta säännöllisesti. Asennuksen jälkeen ja ennen huoneen kalustamista suosittelemme puhdistamaan pinnan pölynimurilla tai hieman kostealla mikromopilla.

» Säännölliseen puhdistukseen ja kunnossapitoon kannattaa käyttää mahdollisimman paljon kuivia – tai hieman kosteita – menetelmiä hyödyntämällä mikrokuitumoppiamme ja sen korkeaa lianpitokapasiteettia.

» Toisinaan ja lattian käytön niin edellyttäessä voit käyttää hieman kostean mikrokuidun lisäksi Pergon Allround Floor Cleaner -yleispuhdistusainetta parhaan tuloksen saavuttamiseksi. Se puhdistaa lattian perusteellisesti, säilyttää lattian alkuperäisen ulkonäön, pitää lattian hygieenisenä eikä muodosta puhdistusainekertymiä kerroksina lattian päälle.

» Veden määrää kannattaa aina säännöstellä, sillä puu kestää vettä vain rajallisesti. Hyvä nyrkki-sääntö vettä käytettäessä on varmistaa, että pinta kuivuu täysin 60 sekunnissa.

» Älä koskaan käytä teräsvillaa tai muuta karkeaa materiaalia, etteivät pintakerroksen rakenne ja ulkonäkö kärsi. Pergon puulattiaa ei saa vahata eikä kiillottaa.

» Täydelliset puhdistusohjeet sekä tahrannoistowoppaamme ovat saatavilla verkkosivustollamme.

Yhteensopivuustaulukko

		
5-in-1 17 x 54	Suora jalkalistat 16 x 80	Tiivistemassa 310 ml
PGWINCP(-)	PGWPPSKR(-)	PGKIT(-)

Langeland				
W0135-03562-2	Nordic Polar Oak	03562	03562	1
W0135-03566-2	Residence Oak	01341	01341	4
W0135-03787-2	Seafield Oak	01340	01340	3
W0135-03789-2	Chateau Oak	01334	01334	5
W0135-05116-2	Brown Chestnut Oak	05104	05104	5
W0135-05117-2	Castle Oak	05102	05102	2
W0135-05118-2	Nordic Grey Oak	05107	05107	4

Svalbard				
W1248-03792	Sublime Oak	01341	01341	4
W1248-03793	Ice White Oak	01742	01742	1
W1248-03794	Lighthouse Oak	03794	03794	2
W1248-05117	Lapland Oak	05102	05102	2
W1248-05119	Chalked Oyster Oak	01626	01626	2
W1248-05120	Grey Vintage Oak	01626	01626	2
W1248-05121	Country Oak	01341	01341	4
W1248-05122	Frost Oak	05122	05122	3
W1248-05123	Smoked Mansion Oak	01625	01625	6
W1248-05124	Camel Brown Oak	03096	03096	4


Lofoten				
W1216-01739-C	Country Ash	01740	01740	1
W1216-01741-C	Spring Oak	01741	01741	4
W1216-03097-C	Ranch Oak	01341	01341	5
W1216-03201-C	Natural Oak	01334	01334	5
W1216-03202-C	Northern Light Oak	01340	01340	3
W1216-03203-C	Grey Oak	03203	03203	2
W1216-03572-C	Arctic Oak	01742	01742	1
W1216-03793-C	White Sand Oak	01742	01742	1
W1216-03797-C	Saddle Brown Oak	03797	03797	4
W1216-03798-C	Natural Prime Oak	1334	1334	5
W1216-03800-C	Harbourside Oak	3017	3017	4
W1216-03888-C	Brown Cabin Oak	03096	03096	4
W1216-05125-C	Light Pure Oak	01341	01341	4

Koot

	Mallisto	Pituus, mm	Leveys, mm	Paksuus, mm	Paneeleita / pakkaus*	m ² / pakkaus	Paneeleita / lava	m ² / lava
Plank design	Langeland	2400	260	14	4	2,496	40	99,84
	Svalbard	2200	220	13	4	1,936	56	108,416
	Lofoten	1820	190	13	6	2,075	240	82,99

*pakkauksessa voi olla maks. 1 katkaistu lauta

Tuotekuvat voivat poiketa toimitettavasta tuotteesta. Tuotteiden saatavuus voi vaihdella ja tuotteita voidaan muuttaa koska tahansa ilman erillistä ilmoitusta.
Sisältö © 2021 UNILIN bv – division flooring. Kaikki oikeudet pidätetään. Esitteen sisältöä ei saa kopioida kokonaan eikä osittain ilman julkaisijan etukäteistä kirjallista lupaa.





Ikuisesti nuori!

StayClean pitää lattiasi uuden näköisenä ja suojaa sitä roiskeilta ja nesteiltä.

Lattiamme näyttävät vieläkin hienommilta luonnossa!

Vieraile verkkosivullamme tai tilaa näytteitä haluamistasi malleista.



pergo.fi

PERGO®

Pergo on UNILIN bv, division flooring -osaston laatutuote. Osoite: Ooigemstraat 3, 8710 Wielsbeke, Belgia

